



Formato 7 c) Resultados de Ingresos - LDF


Municipio de Cárdenas/ Gobierno del Estado de Tabasco Resultados de Ingresos - LDF (PESOS)						
Concepto (b)	2017	2018	2019	2020	2021	2022 Año del Ejercicio Vigente ² (d)
1. Ingresos de Libre Disposición (1=A+B+C+D+E+F+G+H+I+J+K+L)	458,002,953.11	451,264,428.16	579,710,017.02	623,185,698.66	666,308,138.22	350,326,244.54
A. Impuestos	39,585,703.11	13,961,226.23	23,785,501.34	29,033,837.20	32,005,790.14	20,491,923.53
B. Cuotas y Aportaciones de Seguridad Social	0.00	0.00	0.00	0.00	0.00	0.00
C. Contribuciones de Mejoras	0.00	0.00	0.00	0.00	0.00	400,000.00
D. Derechos	14,079,609.27	17,683,292.61	58,254,694.13	57,310,094.39	64,920,741.62	48,222,759.10
E. Productos	150,845.62	279,354.44	31,123.07	5,388.76	2,918.02	3,128.01
F. Aprovechamientos	20,884,788.27	18,856,205.72	5,352,981.90	11,276,036.12	14,596,416.30	1,999,007.71
G. Ingresos por Ventas de Bienes y Servicios	0.00	0.00	0.00	0.00	0.00	0.00
H. Participaciones	383,302,006.84	400,484,349.16	489,936,535.04	519,290,755.75	550,300,018.93	276,828,624.97
I. Incentivos Derivados de la Colaboración Fiscal	0.00	0.00	2,349,181.54	1,963,795.28	0.00	0.00
J. Transferencias	0.00	0.00	0.00	0.00	0.00	0.00
K. Convenios	0.00	0.00	0.00	4,305,791.16	4,482,253.21	2,380,801.22
L. Otros Ingresos de Libre Disposición	0.00	0.00	0.00	0.00	0.00	0.00
2. Transferencias Federales Etiquetadas (2=A+B+C+D+E)	576,460,827.54	461,088,748.46	502,487,489.86	527,916,301.43	522,062,928.01	239,218,950.00
A. Aportaciones	342,763,304.07	364,926,934.99	414,920,968.99	438,608,179.69	432,279,801.81	206,124,686.00
B. Convenios	212,258,262.28	71,062,654.39	53,284,012.87	53,699,961.74	54,204,153.20	16,665,250.00
C. Fondos Distintos de Aportaciones	0.00	0.00	34,282,508.00	35,608,160.00	35,578,973.00	16,429,014.00
D. Transferencias, Subsidios y Subvenciones, y Pensiones y Jubilaciones	0.00	0.00	0.00	0.00	0.00	0.00
E. Otras Transferencias Federales Etiquetadas	21,439,261.19	25,099,159.08	0.00	0.00	0.00	0.00
3. Ingresos Derivados de Financiamientos (3=A)	0.00	0.00	0.00	0.00	0.00	0.00
A. Ingresos Derivados de Financiamientos	0.00	0.00	0.00	0.00	0.00	0.00
4. Total de Resultados de Ingresos (4=1+2+3)	1,034,463,780.65	912,353,176.62	1,082,197,506.88	1,151,102,000.09	1,188,371,066.23	589,545,194.54
Datos Informativos						
1. Ingresos Derivados de Financiamientos con Fuente de Pago de Recursos de Libre Disposición	0.00	0.00	0.00	0.00	0.00	0.00
2. Ingresos derivados de Financiamientos con Fuente de Pago de Transferencias Federales Etiquetadas	0.00	0.00	0.00	0.00	0.00	0.00
3. Ingresos Derivados de Financiamiento (3 = 1 + 2)	0.00	0.00	0.00	0.00	0.00	0.00

¹ Los importes corresponden al momento contable de los ingresos devengados.

² Los importes corresponden a los ingresos devengados al cierre trimestral más reciente disponible y estimados para el resto del ejercicio.

"BAJO PROTESTA DE DECIR VERDAD, DECLARAMOS QUE LOS ESTADOS FINANCIEROS Y SUS NOTAS SON RAZONABLEMENTE CORRECTOS Y SON RESPONSABILIDAD DEL EMISOR"
 PRESIDENTE MUNICIPAL

 M.A.P.E. MARIA ESTHER ZAPATA ZAPATA

SINDICO DE HACIENDA

 LIC. ALEJANDRO JIMENEZ PEREZ

DIRECTOR DE FINANZAS

 TEC. KARINA ALARCON HERNANDEZ